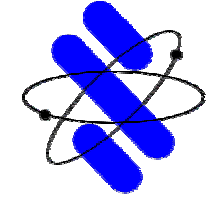


平成19年3月期 中間業績レビュー
と
平成19年3月期の業績見通し

平成18年11月27日

株式会社 昭和システムエンジニアリング



目次

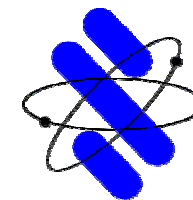
平成19年3月期 中間業績レビュー

1. 業績概要
2. 事業別業績
3. 貸借対照表

平成19年3月期の業績見通し

4. 市場の動向と当社の対応
5. 業績見通し

平成19年3月期 中間業績レビュー



1. 業績概要

売上高

2,072百万円(前年同期比 7.2%増)

売上総利益

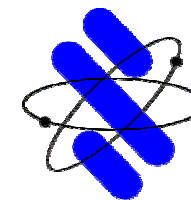
262百万円(前年同期比 1.1%増)

経常利益

40百万円(前年同期比 23.7%減)

売上高は順調に推移し前年同期比7.2%増となりましたが、ユーザ企業の原価意識の厳しさから、売上総利益は同1.1%増にとどまりました。また、採用コスト増等により、経常利益は同23.7%減となりました。

2. 事業別業績



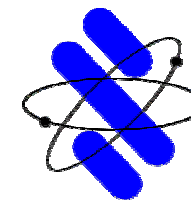
単位:百万円
(前年同期比)

	ソフトウェア開発	入力データ作成	受託計算
売上高	1,886 (7.2%増)	126 (0.7%増)	59 (26.3%増)
売上総利益	253 (2.5%減)	2 (3百万円の損失)	7 (134.6%増)

- ・ソフトウェア開発は、旺盛な需要を取り込み増収となりましたが、ユーザ企業の原価意識の厳しさから、減益となりました。
- ・入力データ作成は原価削減効果で黒字化が達成できました。
- ・受託計算はWEBサイト構築までの一括受託効果で増収、増益となりました。

3. 貸借対照表

単位:百万円(前年同期)



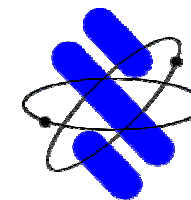
(資産の部) . 流動資産 2,581 (2,750) . 固定資産 1,101 (1,170) <hr/> 資産合計 3,682 (3,920)	(負債の部) . 流動負債 484 (471) . 固定負債 1,170 (1,384) <hr/> 負債合計 1,654 (1,855)
	(純資産の部) . 株主資本 2,183 (2,220) . 評価・換算差額等 155 (155) <hr/> 純資産合計 2,028 (2,065)

* 比較のため、前年同期も新会社法指定表記に集計、表記しています。

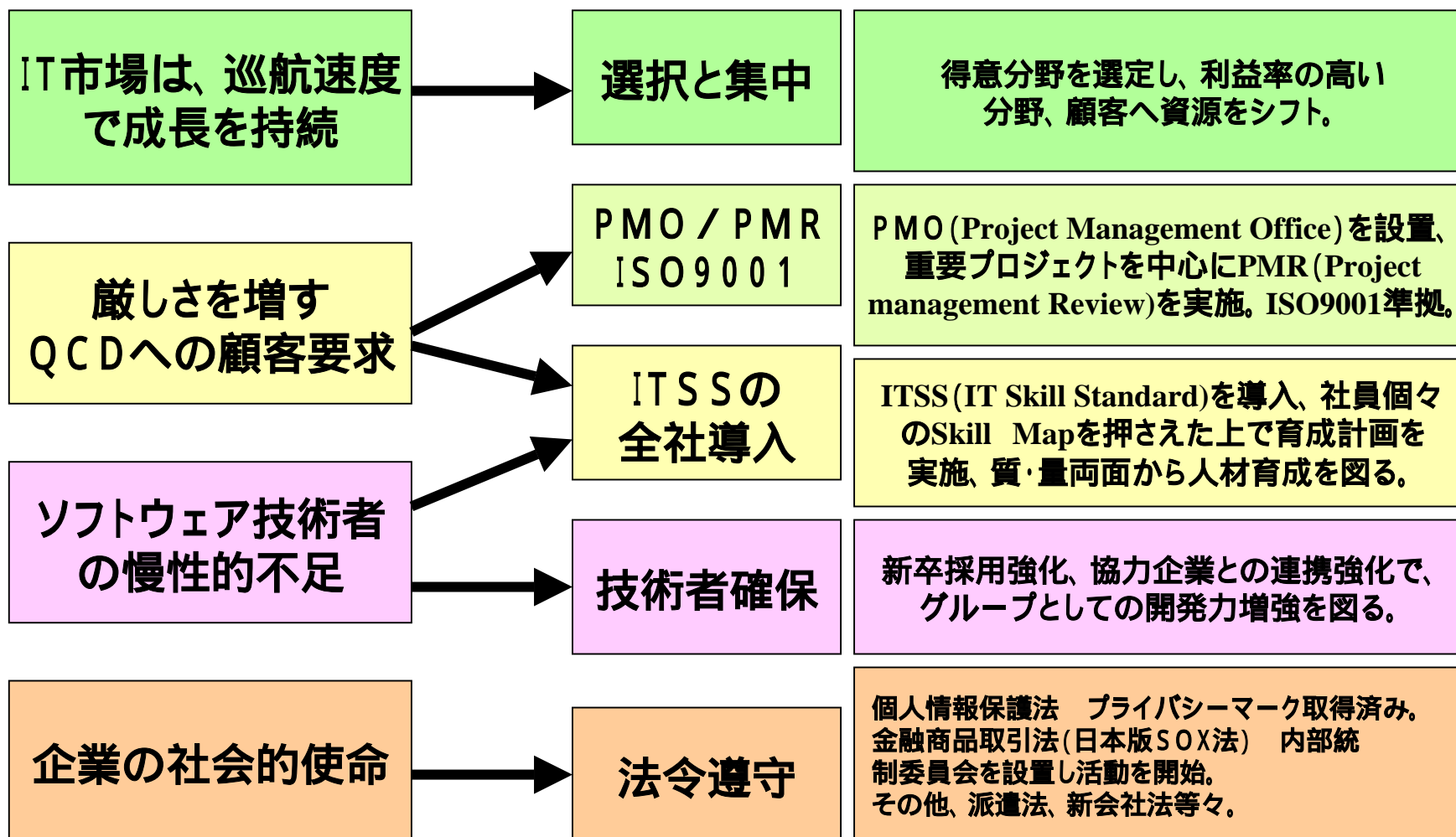
決算短信には両表記を掲載しております。

- ・流動比率は500%以上の安全性を維持。
- ・常に自己資本比率50%以上を維持。

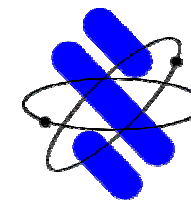
平成19年3月期の業績見通し



4. 市場の動向と当社の対応



5. 業績見通し



百万円

	平成18年3月期 実績	平成19年3月期 見通し
売上高	4,324	4,500 (4.0%増)
経常利益	205	230 (12.2%増)

今上半期中の大規模受注案件が収益面に貢献するのは主に来期以降となりますが、年度内に完成、売上が見込まれる受注残の積上げ状況から売上は順調に推移するものと予想しております。一方利益面では、今期の新卒採用者の本格的稼働が見込めること等から、当初計画通り達成可能と予想しており、増収・増益を見込んでいます。