

# 平成20年3月期業績レビュー と 平成21年3月期の見通し

平成20年6月27日

株式会社 昭和システムエンジニアリング

# 目 次

## 平成20年3月期業績レビュー

1. 業績概要	4
2. 業績推移	5
3. 事業別業績推移(ソフトウェア開発事業)	6
4. 事業別業績推移(入力データ作成事業)	7
5. 事業別業績推移(受託計算事業)	8
6. 市場別売上比率(全社)	9
7. 貸借対照表	10
8. キャッシュフローの推移	11
9. 経営指標の推移	12

## 平成21年3月期の見通し

10. 市場の動向と当社の対応	14
11. 業績見通し	15
12. 業績推移見通し	16

# 平成20年3月期業績レビュー

# 1. 業績概要

## 売上高

4,850百万円  
(前期比9.4%増)

## 経常利益

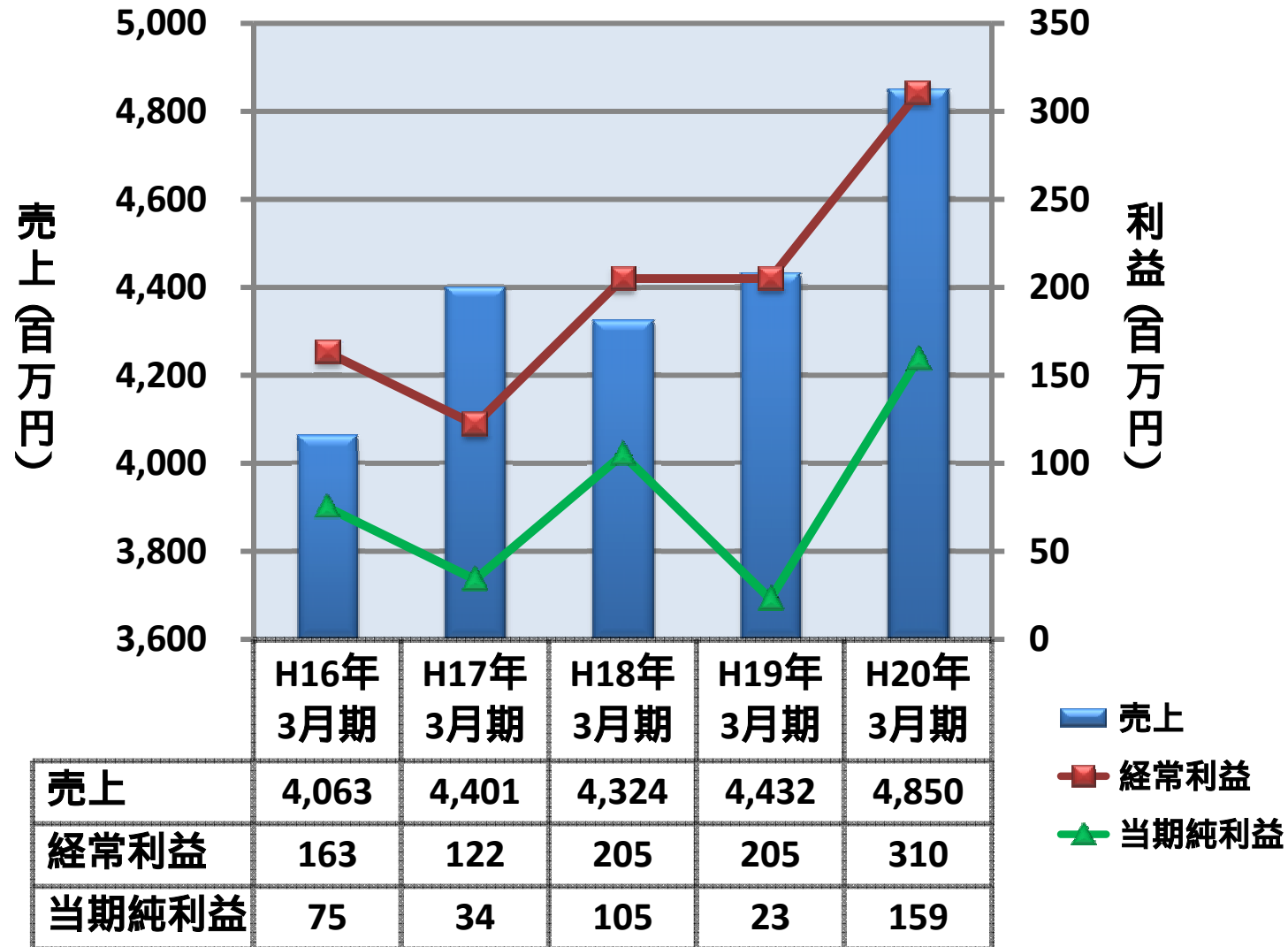
310百万円  
(前期比51.3%増)

## 当期純利益

159百万円  
(前期比567.2%増)

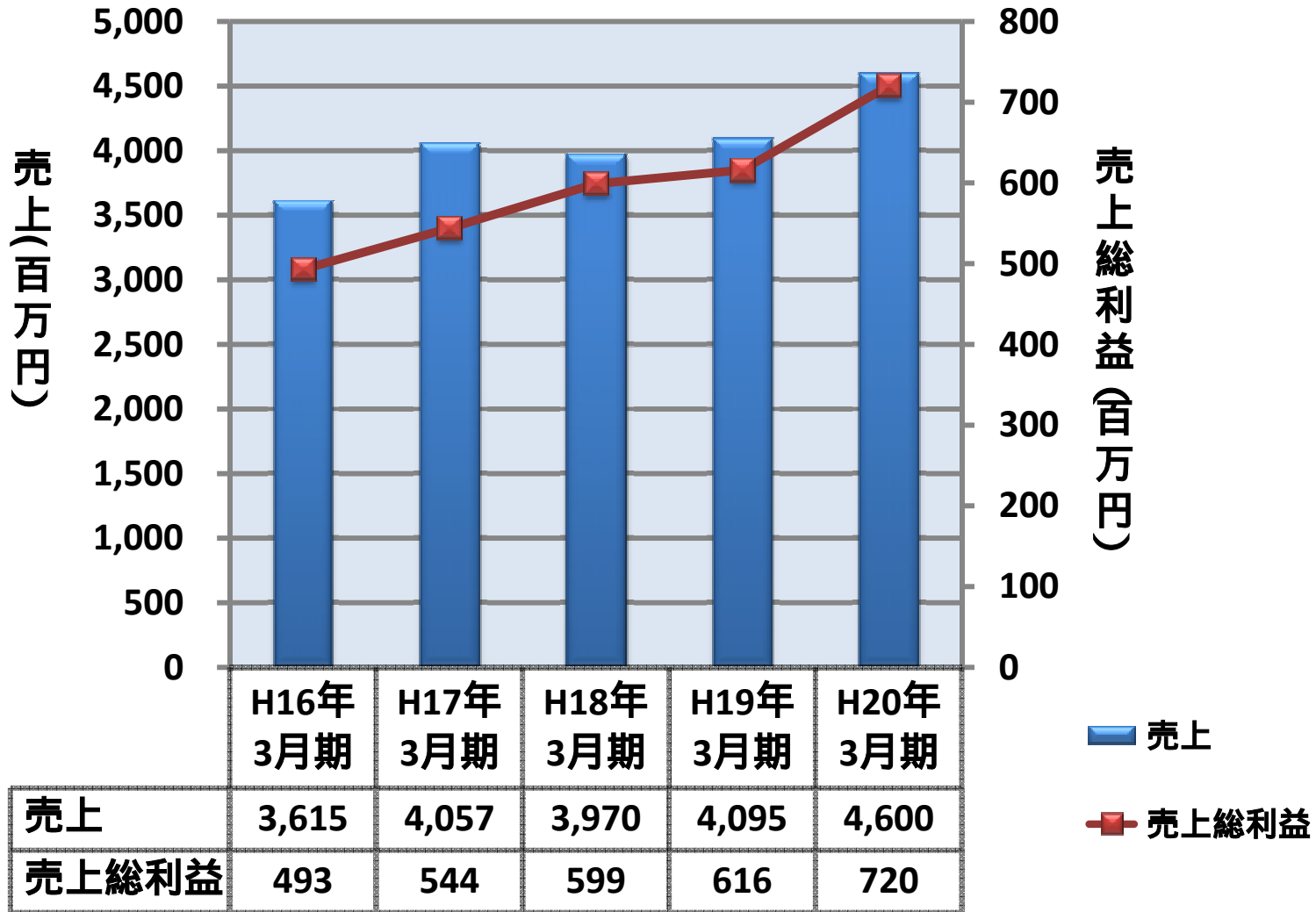
- 売上高は、金融関連の株券電子化対応がピークを迎えたこと、今期新設しましたパートナー推進室が機能し外注売上を押し上げたことから増収となりました。
- 経常利益は、売上増、生産性向上により、増益となりました。
- 当期純利益は、経常利益増から大幅増益となりました。

## 2. 業績推移



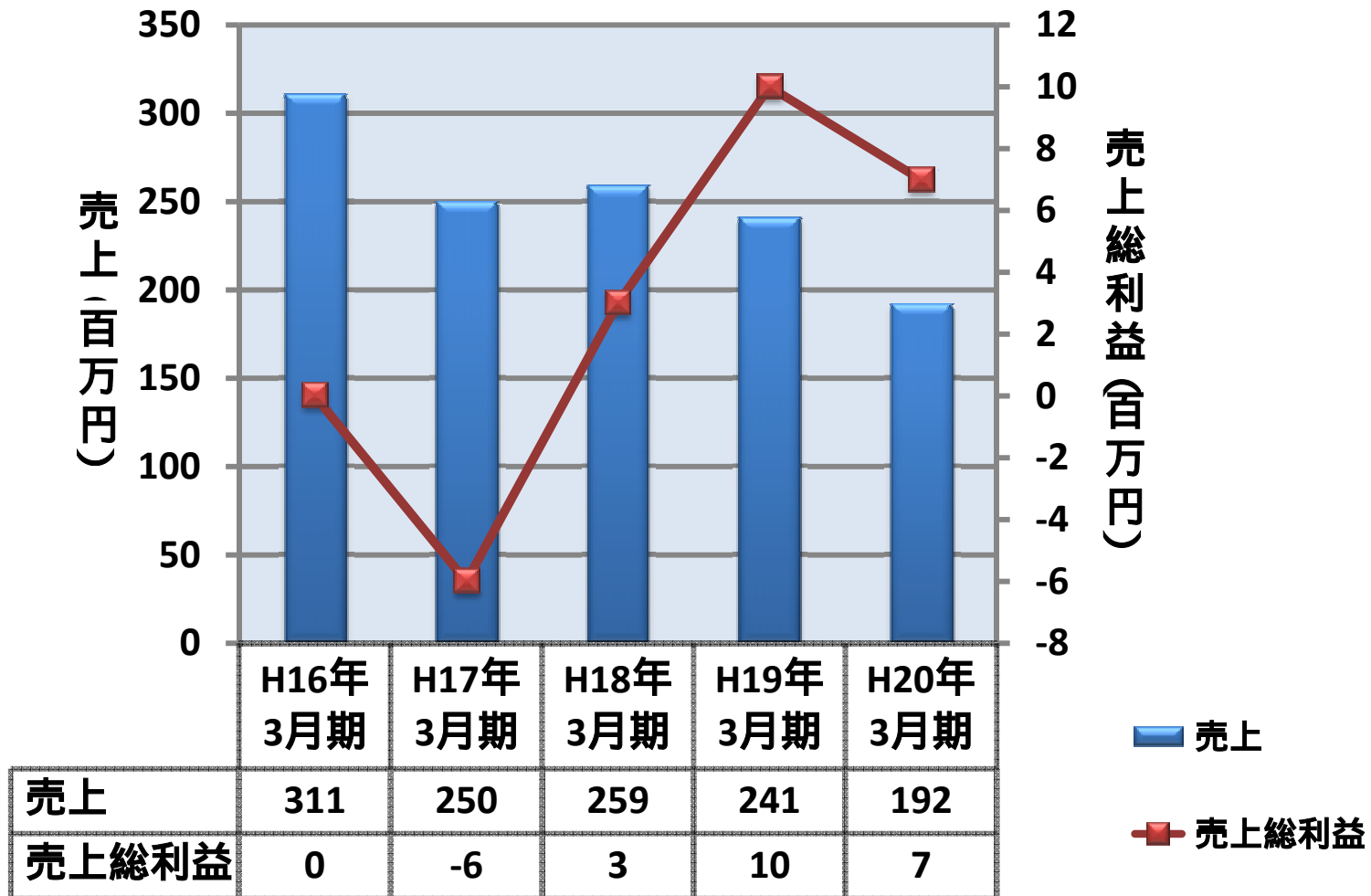
好調なソフトウェア開発事業に牽引され、全社的に増収増益となりました。

### 3. 事業別業績推移 (ソフトウェア開発事業)



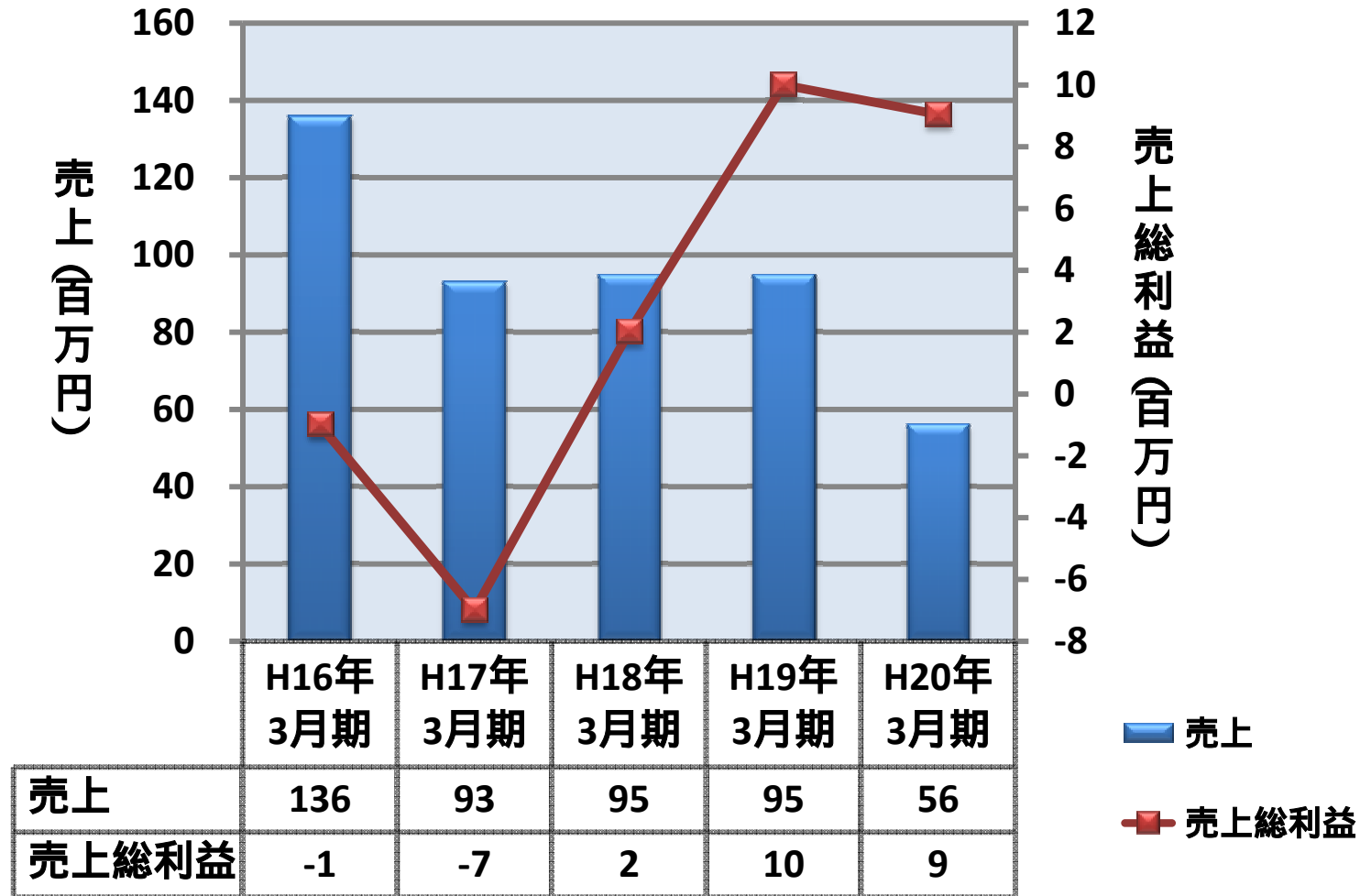
金融関連の株券電子化対応需要、外注売上増により増収、増益となりました。

## 4. 事業別業績推移(入力データ作成事業)



市場規模漸減傾向の中、減収減益となりましたが、長年の顧客からのソフトウェア開発案件受注に繋がっております。

## 5. 事業別業績推移 (受託計算事業)

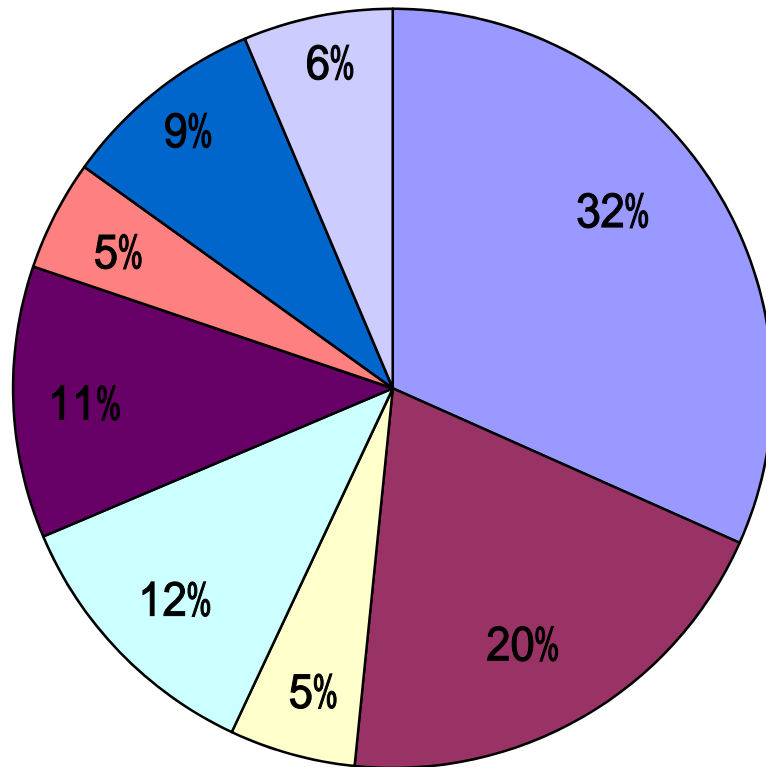


市場規模漸減傾向の中、減収減益となりましたが、長年の顧客からのソフトウェア開発案件受注に繋がっております。

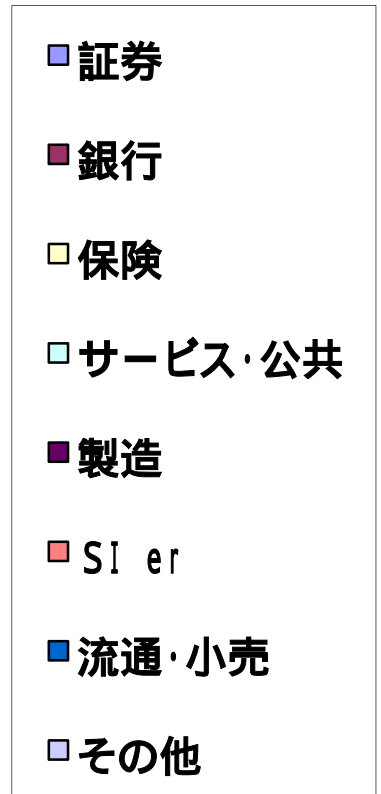
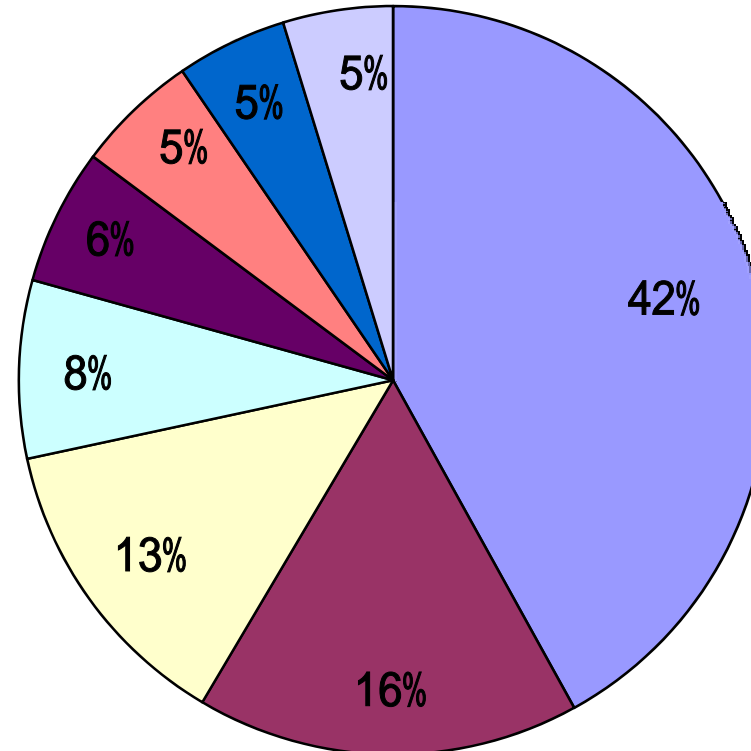


## 6. 市場別売上比率(全社)

H19年3月期

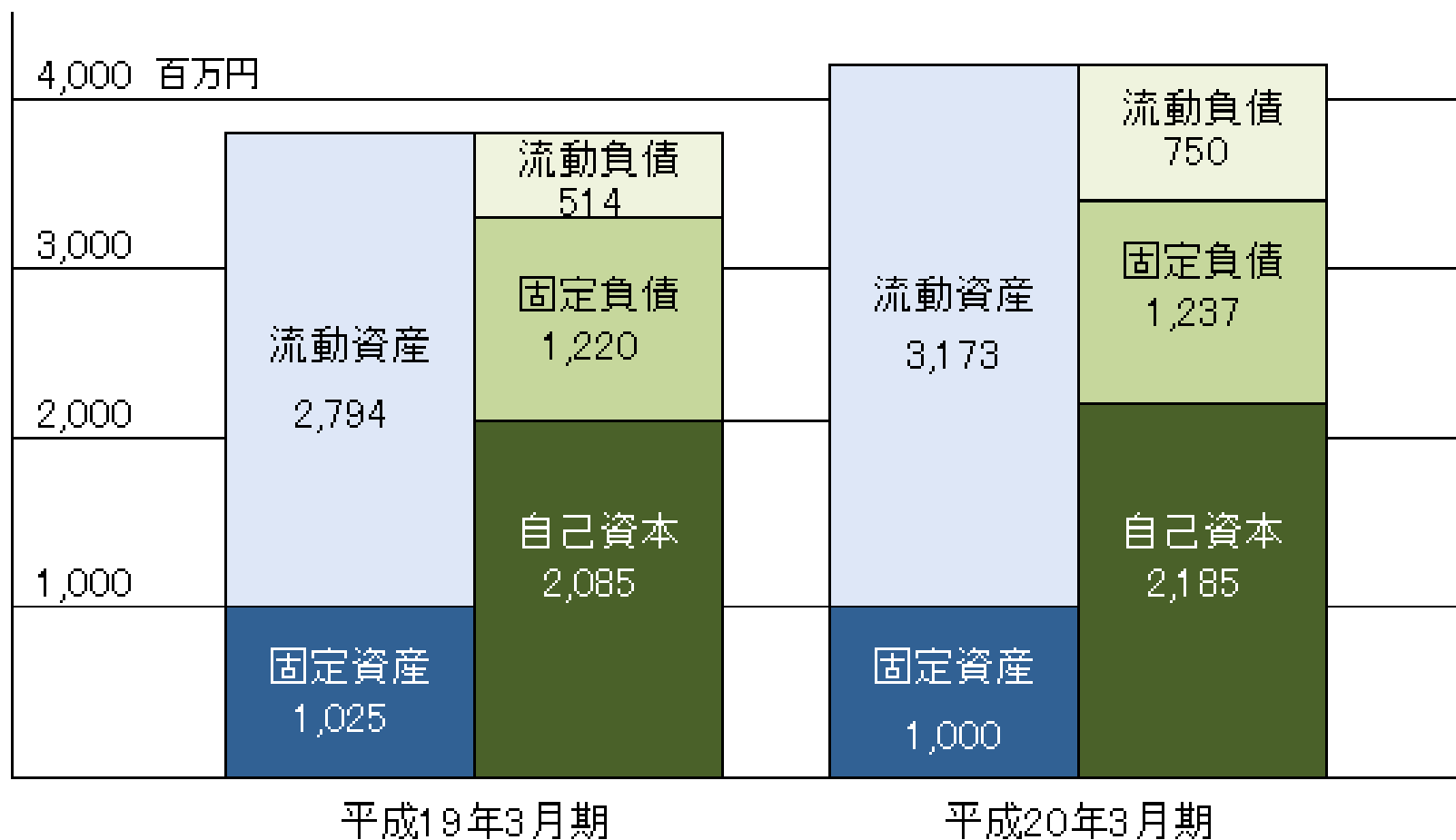


H20年3月期



株券電子化需要により、証券業が伸張。

## 7. 貸借対照表



常に自己資本比率50%以上を維持する健全経営  
流動比率が400%以上の安全性

## 8. キャッシュフローの推移

単位:百万円

	平成17年3月期	平成18年3月期	平成19年3月期	平成20年3月期
営業活動によるキャッシュフロー	394	29	174	550
投資活動によるキャッシュフロー	12	122	610	60
財務活動によるキャッシュフロー	48	49	62	47
現金及び現金同等物の増減額	359	102	848	441
現金及び現金同等物の期末残高	1,948	2,051	1,202	1,644

増収により、営業キャッシュフローが増加。

## 9. 経営指標の推移

		平成17年3月期	平成18年3月期	平成19年3月期	平成20年3月期
収益力	ROE (自己資本利益率)	1.6%	5.0%	1.1%	7.5%
	売上高経常利益率	2.8%	4.7%	4.6%	6.4%
安全性	自己資本比率	51.6%	51.5%	54.6%	52.4%
	流動比率	522.9%	512.1%	543.5%	422.9%
	1株当り株主資本(円、銭)	429.80	445.88	433.75	454.67

安定した収益及び安全な財務状態

# 平成21年3月期の見通し

## 10. 市場の動向と当社の対応

市場の動向	当社の対応
景況の先行き不透明感	<b>利益を重視した選択と集中</b> <ul style="list-style-type: none"><li>・ 高採算案件への資源シフト</li><li>・ 継続性安定収益源の強化</li></ul>
価格・品質・納期への 厳しい要求	<b>開発力強化</b> <ul style="list-style-type: none"><li>・ 生産性向上</li><li>・ 品質・信頼性の維持・向上</li><li>・ 人材育成とパートナー戦略</li></ul>
企業に対する 社会の厳しい視線	<b>社会に信頼される事業活動</b> <ul style="list-style-type: none"><li>・ コンプライアンスの周知徹底</li><li>・ 内部統制の運用</li></ul>

# 11. 業績見通し

単位:百万円

	平成20年3月期	平成21年3月期		
	実績	見通し	増減	増減率
売上高	4,850	5,000	150	3.1%
経常利益	310	320	10	3.1%
当期純利益	160	180	20	12.5%

平成21年3月期は増収増益を予定

## 12. 業績推移見通し

