



2026年3月期  
決算説明資料

2026年5月14日

会社概要	3
2026年3月期 業績レビュー	
1. 業績概要	4
2. 経営成績	5
3. 業種別売上比率（全社）	6
4. 業種別売上高の推移とDX推進状況	7
5. 業績推移（過去5年）	
(1) 全社	8
(2) セグメント別業績推移	9
6. 貸借対照表	10
7. 2027年3月期 業績見通し	11
8. 株主還元	12
9. 株価情報	13

# 会社概要

会社名	株式会社 昭和システムエンジニアリング (Showa System Engineering Corporation)
所在地	東京都中央区日本橋小伝馬町1番5号
設立	1966年4月（昭和41年）
資本金	6億3,050万円
事業内容	<ul style="list-style-type: none"><li>・ 情報システムの開発</li><li>・ システムインテグレーション・サービス</li><li>・ 情報システムの開発・運用に関するコンサルティング</li><li>・ BPOサービス</li></ul>
社員数	489名（2026年3月31日現在）
発行済株式数	4,810,000株
株主数	7,042名（2026年3月31日現在）

# 1. 業績概要

## 売上高

**8,730** 百万円  
(期初予想：8,500百万円)

## 営業利益

**1,024** 百万円  
(期初予想：969百万円)

## 当期純利益

**768** 百万円  
(期初予想：668百万円)

## 業績の概況

- 2025年4月から新たな中期経営計画『**+transform into Values**』を始動。4つの基本方針に基づき更なる企業価値向上を目指し積極的な事業活動を継続。
- 昨年の過去最高の売上高、営業利益を更新し、**五期連続で増収増益を達成**。

### 1. 戦略的人材確保

- 従業員エンゲージメント向上のため待遇面の改善
- 積極的な新卒採用活動により採用人数の大幅UP

### 2. 既存ビジネス領域の維持・拡大

- 主要顧客への積極的な提案活動を継続
- 多岐にわたる業種での受注拡大促進

### 3. DXビジネス領域の維持・拡大

- DX人材育成の強化を推進し、DX関連プロジェクトの受注増加

### 4. 社内業務基盤におけるデジタル技術の拡大

- AI等の先端技術を用いた社内トライアルを実施し、業務効率化と生産性向上を推進

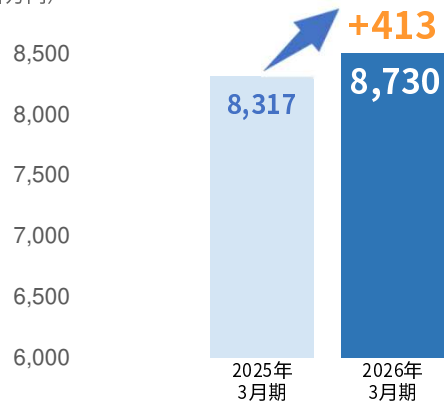
# 2. 経営成績

- 昨年の過去最高の売上高、営業利益、当期純利益を更新し、**五期連続で増収増益を達成**

(百万円)	2025年 3月期	2026年 3月期	増減	
売上高	8,317	8,730	+413	+5.0%
売上総利益	1,478	1,588	+110	+7.4%
営業利益	948	1,024	+76	+8.0%
営業利益率	11.4%	11.7%		+0.3pt
当期純利益	714	768	+54	+7.7%

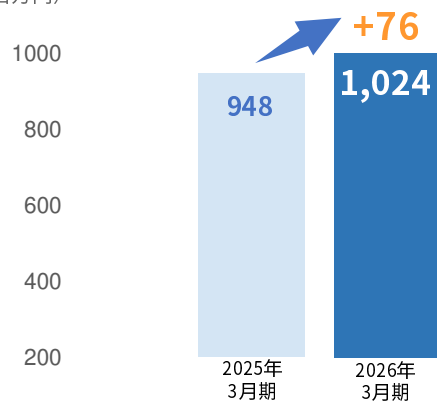
## ● 売上高

(百万円)



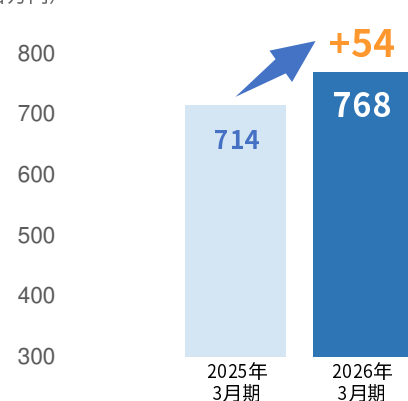
## ● 営業利益

(百万円)



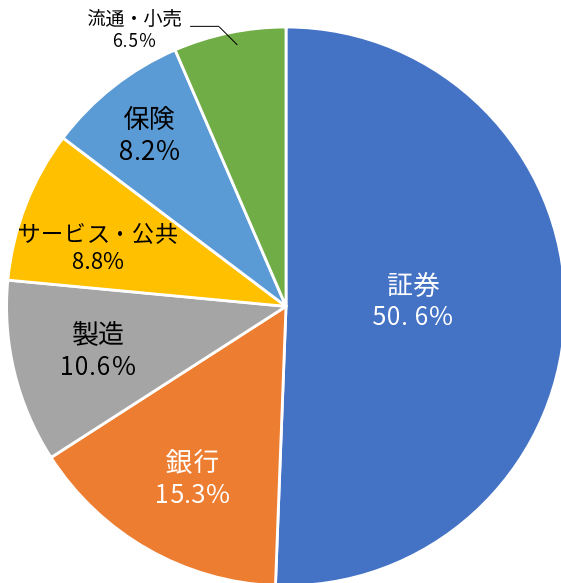
## ● 当期純利益

(百万円)

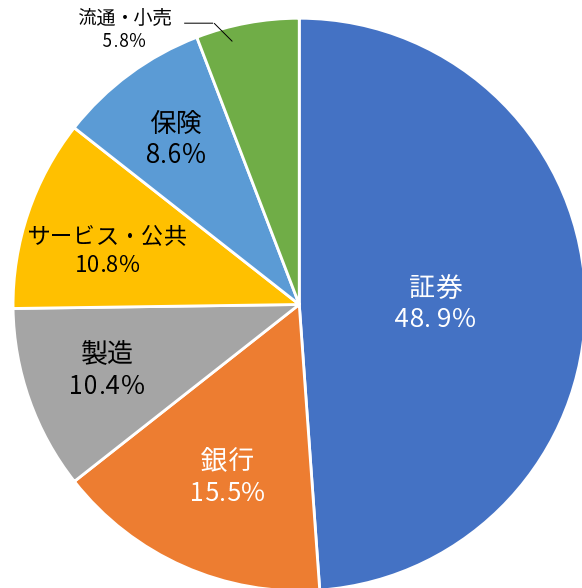


### 3. 業種別売上比率 (全社)

2025年3月期

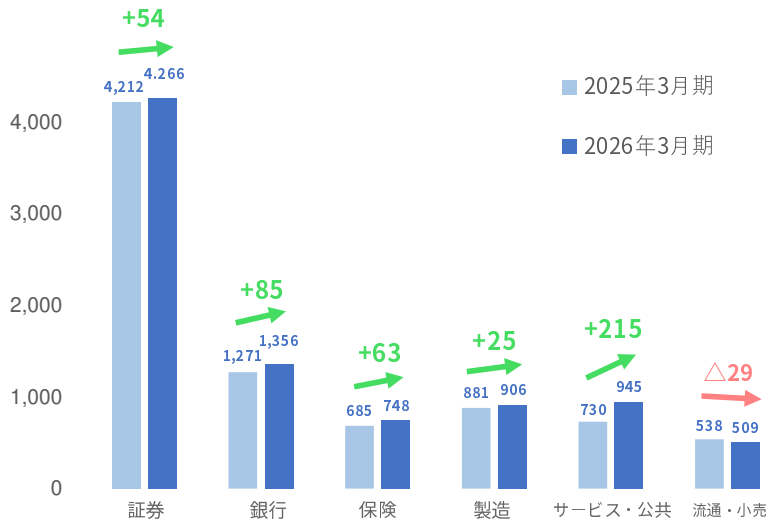


2026年3月期



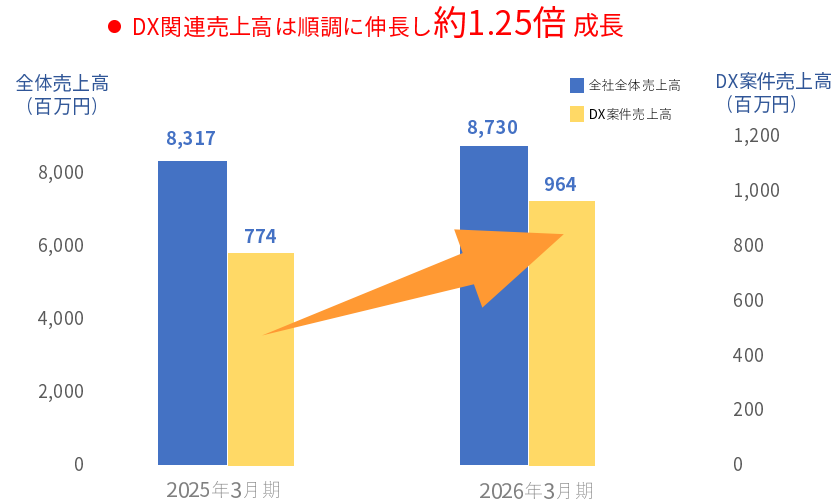
# 4. 業種別売上高の推移とDX推進状況

## ● 業種別売上高



- 主力である証券・銀行分野に加え、保険・製造・サービス・公共分野も伸長

## ● DX関連案件売上高



- AI・クラウド関連案件の受注は順調に拡大
- 引き続き、既存ビジネス領域とDXビジネス領域の両輪を当社の成長基盤として強化

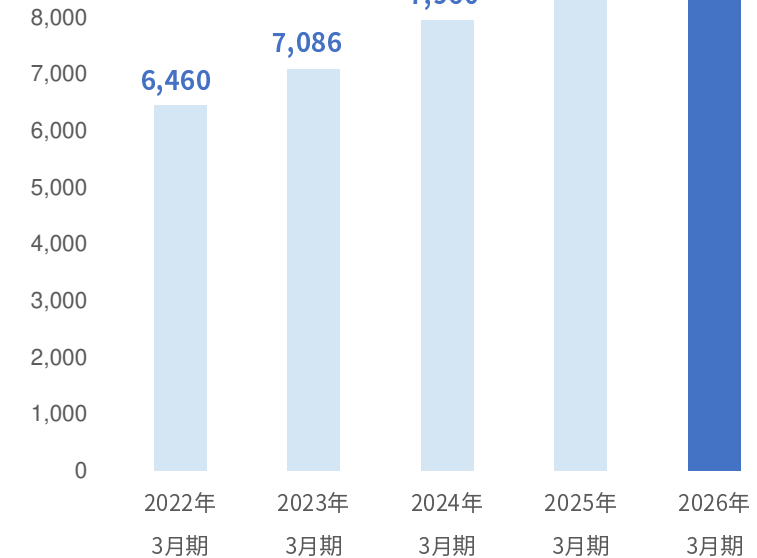
# 5. 業績推移 (過去5年)

## ● 過去5年を通じ堅実な業績で推移

### (1) 全社

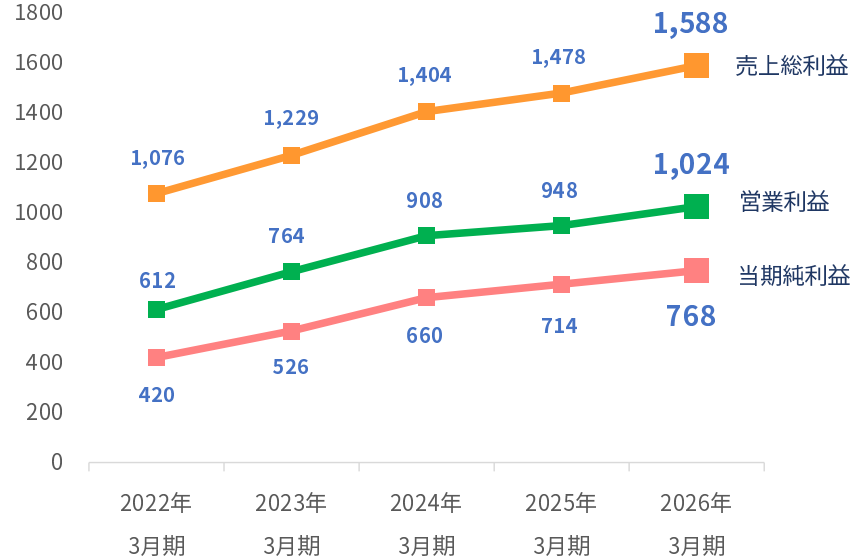
#### ● 売上高

(百万円)



#### ● 売上総利益 / 営業利益 / 当期純利益

(百万円)

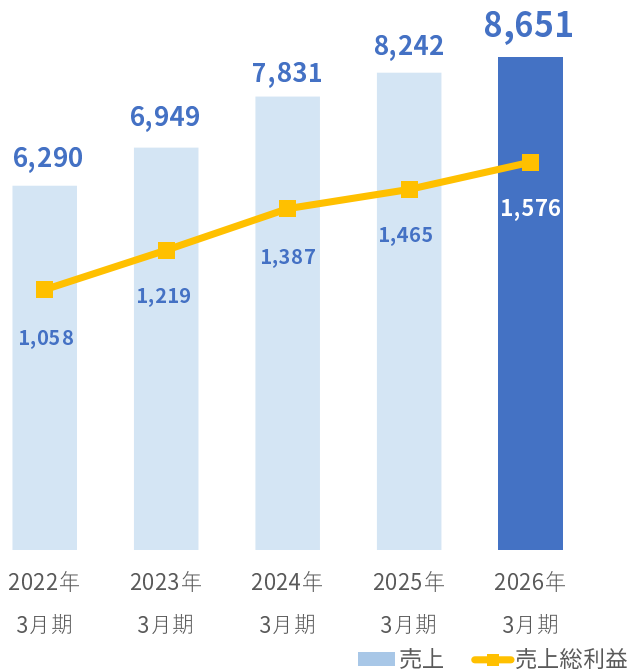


# 5. 業績推移 (過去5年)

## (2) セグメント別業績推移

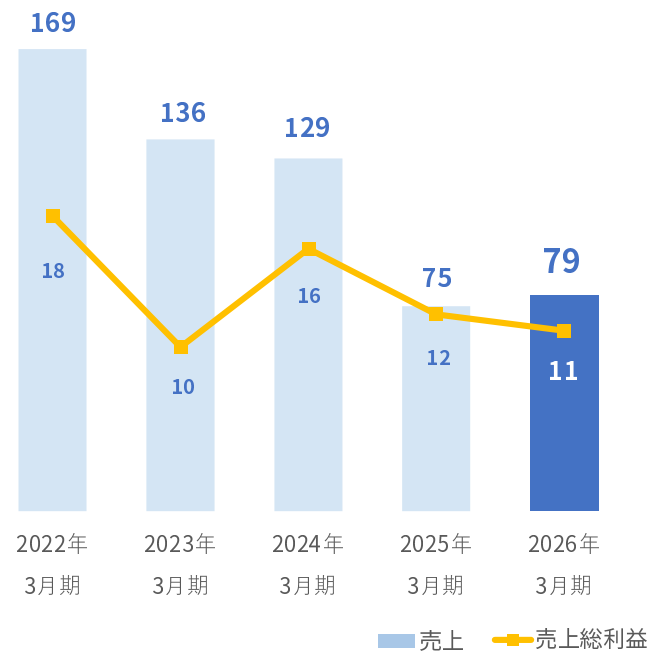
### ●ソフトウェア開発事業

(百万円)



### ●BPO事業

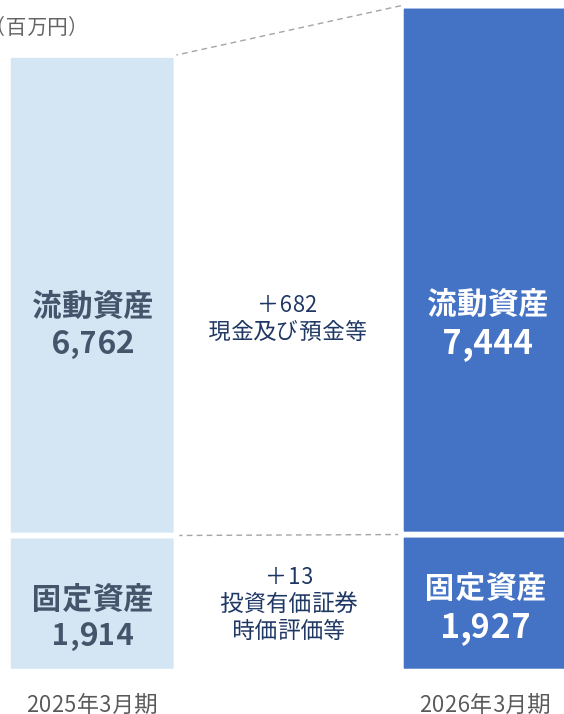
(百万円)



# 6. 貸借対照表

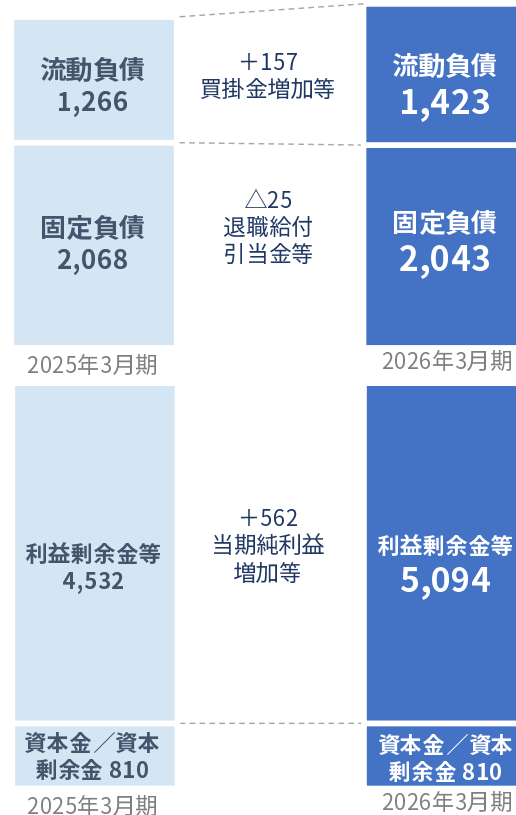
## ● 資産の部

(百万円)



## ● 負債の部

(百万円)



## ● 純資産の部

(百万円)

# 7. 2027年3月期業績見通し

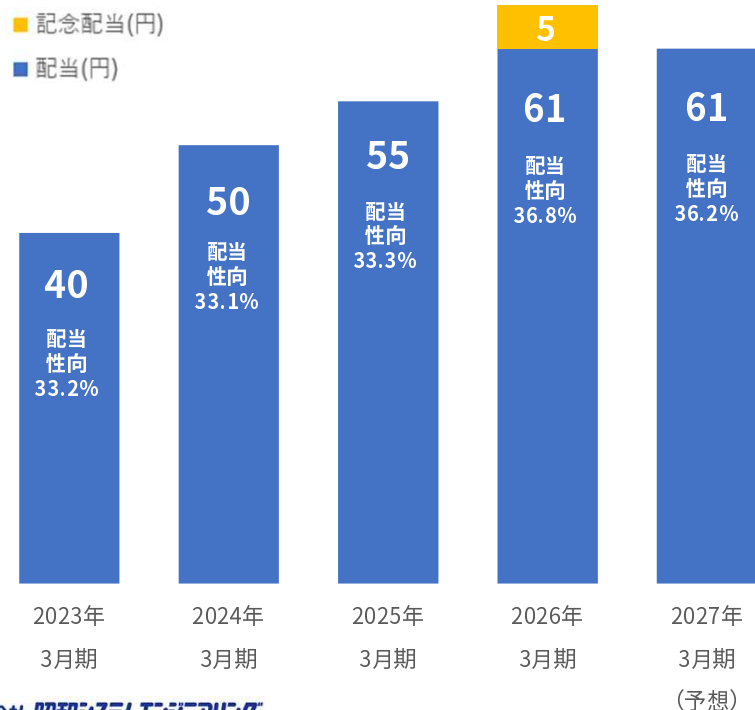
- 引き続き中期経営計画「+transform into Values」のもと、更なる企業価値の向上に努めてまいります。

(百万円)	2026年3月期			2027年3月期		
	実績	前期比増減	実績	見通し	前期比増減	見通し
売上高	8,730	+413	+5.0%	<b>9,000</b>	<b>+270</b>	<b>+3.1%</b>
営業利益	1,024	+76	+8.0%	<b>1,053</b>	<b>+29</b>	<b>+2.7%</b>
経常利益	1,048	+85	+8.9%	<b>1,073</b>	<b>+25</b>	<b>+2.3%</b>
当期純利益	768	+54	+7.7%	<b>722</b>	<b>△46</b>	<b>△6.1%</b>
1株当たり 当期純利益(円)	179.58	+14.45		<b>168.65</b>	<b>△10.93</b>	

- 最も重要な経営資源である人材の強化を推進するため、人材投資のより一層の拡大を図ります。
- 人材投資拡大、および、創立60周年を迎える記念行事への支出、ならびに税制改正の影響等を踏まえた見通しとなります。

# 8. 株主還元

## ● 1 株当たり配当金



## ● 2026年 3 月期配当金

当社は2026年 4月 7日 をもちまして創立60周年を迎えました。株主の皆さまへの感謝の意を表するため、1株あたり 5 円の**記念配当**を実施いたします。

## ● 配当基本方針

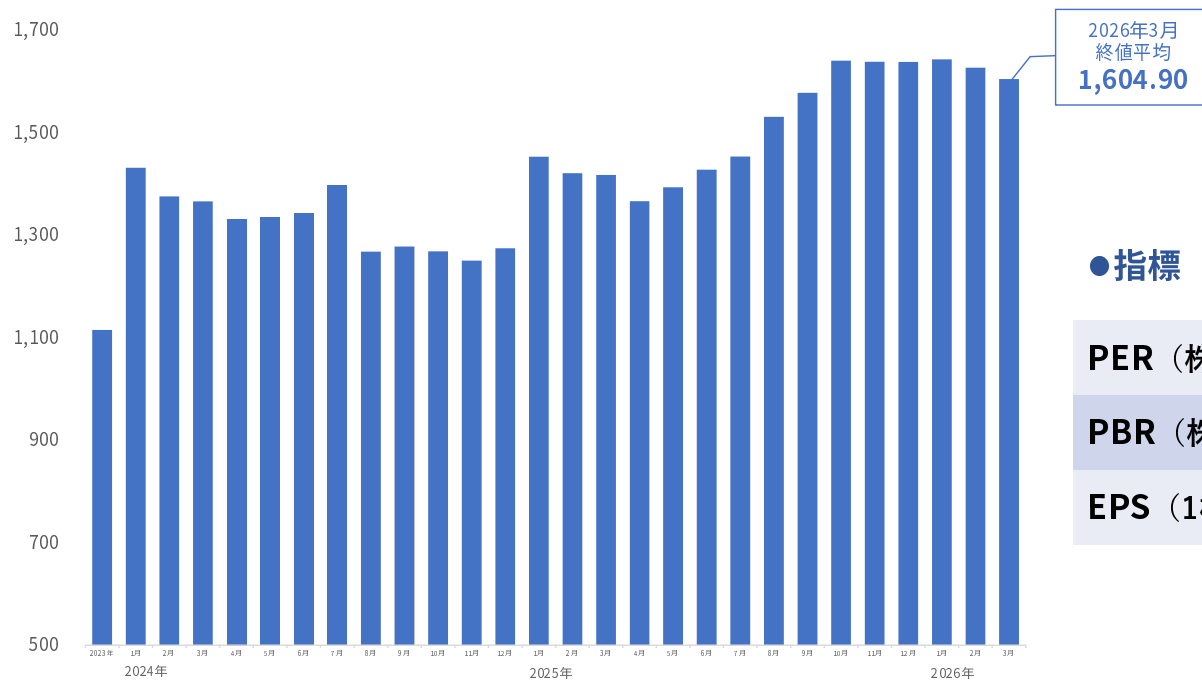
- ① 安定的配当の継続
- ② 配当性向30%～40%相当を目標

## ● 指標 (2026年3月末)

配当性向	36.8%
配当利回り	3.4%


# 9. 株価情報

## ● 株価推移（終値平均）



## ● 指標（2026年3月末）

PER（株価収益率）	9.02 倍
PBR（株価純資産倍率）	1.17 倍
EPS（1株当たり純利益）	179.58 円



 **株式会社 昭和システムエンジニアリング**

(本資料についてのご注意)  
本資料における業績の見通しは、当社が現時点で入手可能な情報による判断及び判定に基づき算定しております。従いまして、予想に内在する不確定要因や今後の事業運営における内外の状況変化等により、実際の売上高及び利益は予想数値と異なる可能性があり、その確実性を保証するものではありません。